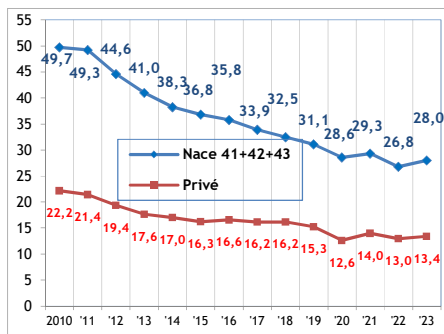


Sectorfiche : Bouwnijverheid - NACE 41+42+43 2019-2023 - Arbeidsplaats

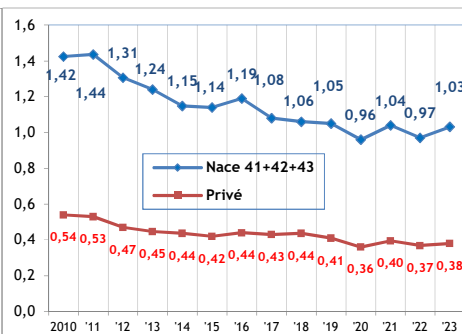
Aantal ongevallen per jaar	2019*	2020	2021	2022	2023
Aantal ongevallen met tijdelijke ongeschiktheid	6.923	5.974	6.307	6.130	6.682
Aantal ongevallen met voorziene blijvende ongeschiktheid	1976	1.704	2.034	1.737	934
Aantal ongevallen met dodelijke afloop	9	13	13	8	13
Totaal aantal ongevallen (zonder gevolg inbegrepen)	13.449	11.296	12.149	11.733	11.235

Aantal werkgevers of werknemers per jaar	2019	2020	2021	2022	2023
Aantal werkgevers	32170	32.606	33.797	34.251	35.742
Aantal werknemers (VTE)	171.726	159.540	170.933	175.518	175.785

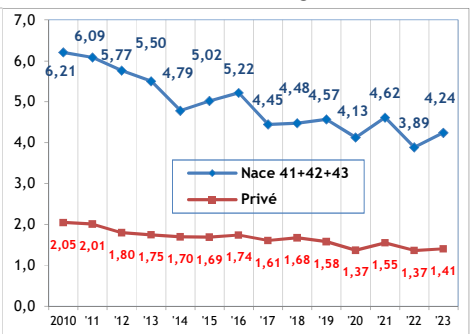
1. Frequentiegraad



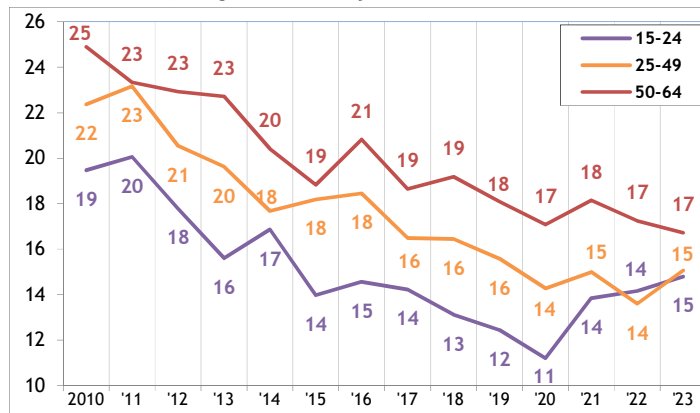
2. Werkelijke ernstgraad



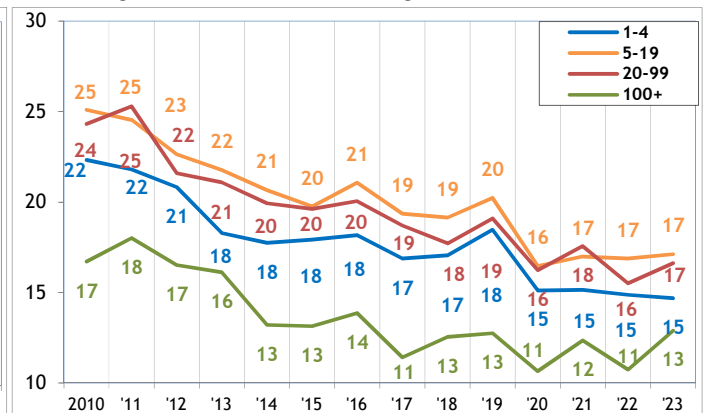
3. Globale ernstgraad



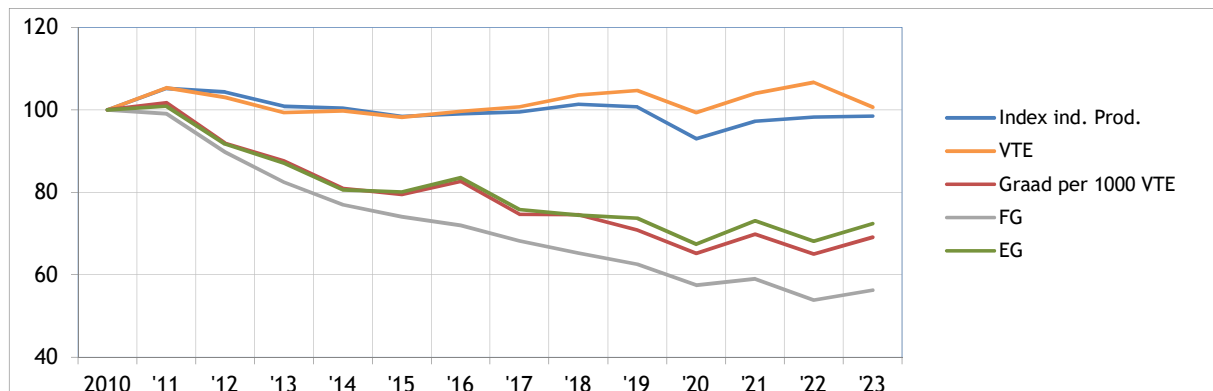
4. Aantal ongevallen met meer dan 30 dagen tijdelijke arbeidsongeschiktheid per 1.000 VTE, volgens de leeftijd



5. Aantal ongevallen met meer dan 30 dagen tijdelijke arbeidsongeschiktheid per 1.000 VTE, volgens de grootte van de onderneming



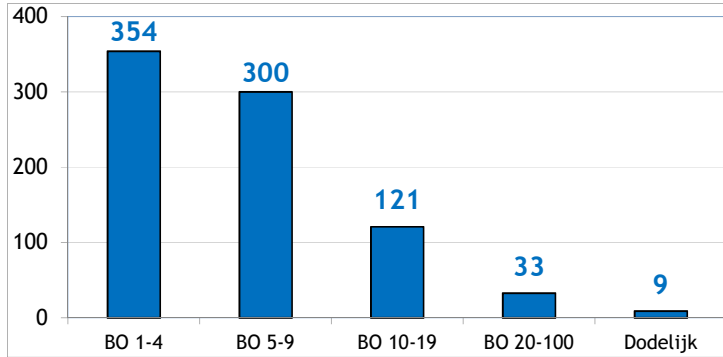
6. Evolutie van 2010 tot 2023 van het indexcijfer van de industriële productie, van de werkgelegenheid (VTE), van de graad van de ongevallen met meer dan 30 dagen tijdelijke ongeschiktheid per 1000 VTE, van de frequentiegraad en van de werkelijke ernstgraad (2010=100)



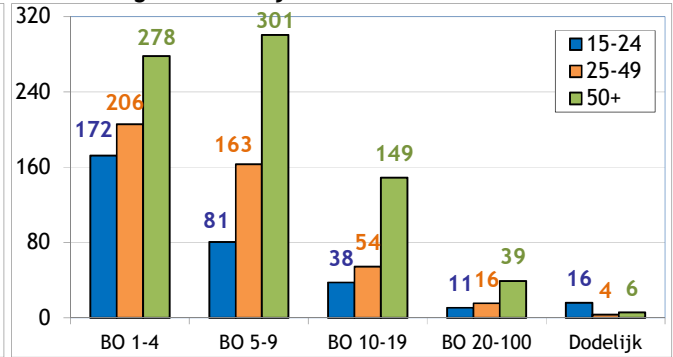
* Van de 13449 ongevallen van 2019 hebben er 9 geleid tot het overlijden van het slachtoffer en werden er 808 via bekrachtiging of een vonnis geregeld met een definitieve blijvende ongeschiktheid. Die 817 ongevallen worden geanalyseerd op de achterkant van deze fiche.

Analyse van de 817 ongevallen die in 2019 op de arbeidsplaats zijn gebeurd, met dodelijke afloop of blijvende ongeschiktheid tot gevolg (toestand september 2024)

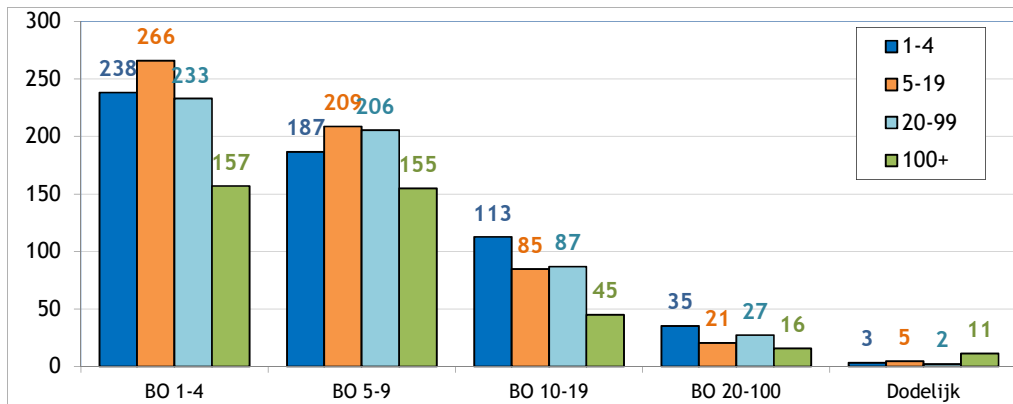
1. Aantal arbeidsongevallen van 2019 met dodelijke afloop of blijvende ongeschiktheid volgens de graad van BO



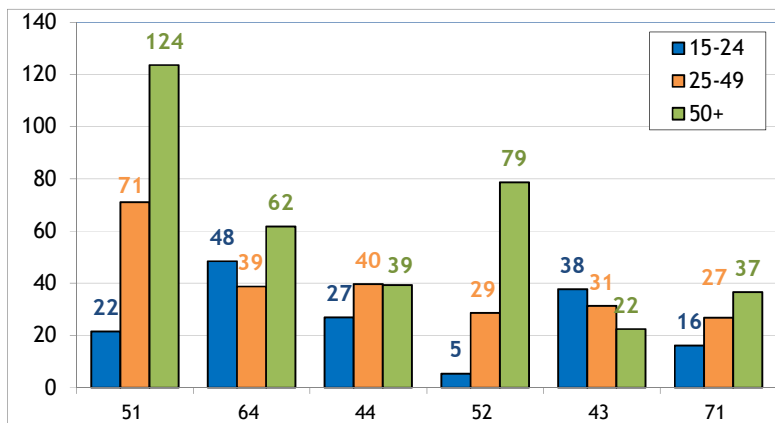
2. Aantal arbeidsongevallen van 2019 per 100.000 VTE met dodelijke afloop of blijvende ongeschiktheid, volgens de leeftijd



3. Aantal arbeidsongevallen van 2019 per 100.000 VTE met dodelijke afloop of een blijvende ongeschiktheid, volgens de grootte van de onderneming

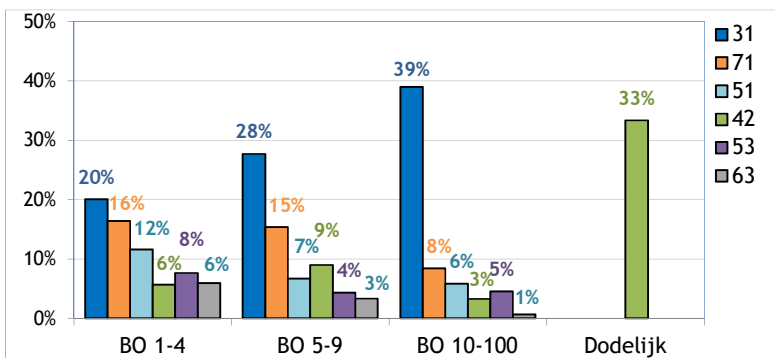


4. De 6 belangrijkste oorzaken (afwijkende gebeurtenis) van de ongevallen van 2019 met een dodelijke afloop of blijvende ongeschiktheid tot gevolg : aantal ongevallen per 100 000 VTE per type oorzaak, volgens de leeftijd (51% van de ongevallen)



- 51 : Vallen van personen - van hoogte (15%)
- 64 : Ongecoördineerde, onbeheerste of verkeerde bewegingen (9%)
- 44 : Verlies van controle (geheel of gedeeltelijk) - over een voorwerp (dat wordt gedragen, verplaatst, gehanteerd enz.) (8%)
- 52 : Uitglijden of struikelen met val, vallen van personen - op ± dezelfde hoogte (7%)
- 43 : Verlies van controle (geheel of gedeeltelijk) - over een handgereedschap (al dan niet gemotoriseerd) en over het met het gereedschap bewerkte materiaal (6%)
- 71 : Optillen, dragen, opstaan (6%)

5. De 6 belangrijkste soorten ongevallen (contact-verwonding) van 2019 met dodelijke afloop of blijvende ongeschiktheid tot gevolg : percentage van die modelongevallen in elke ernstklasse (dodelijke afloop of BO) (65% van de ongevallen)



- 31 : Verticale beweging, verplettering op/tegen (gevolg van een val) (26%)
- 71 : Fysieke belasting - van het bewegingsapparaat (14%)
- 51 : Contact met een snijdend voorwerp (mes enz.) (9%)
- 42 : Stoot door voorwerp - vallend (7%)
- 53 : Contact met een hard of ruw voorwerp (6%)
- 63 : Beknelling, verplettering - tussen (4%)